

EMG

DI≠ERENT®

Il servizio taxi a Roma

Scheda **tecnica**

Autore:

EMG Different

Committente/Acquirente:

EMG Different

Criteri seguiti per la formazione del campione:

Campione rappresentativo della popolazione italiana maggiorenne per sesso, età, regione, classe d'ampiezza demografica dei comuni e campione rappresentativo dei residenti nella città di Roma

Metodo di raccolta delle informazioni:

Rilevazione telematica su panel

Numero delle persone interpellate, universo di riferimento, intervallo fiduciario:

Universo: popolazione italiana maggiorenne; campione: 1.000 casi + 300 oversampling a popolazione romana maggiorenne

Periodo in cui è stato realizzato il sondaggio:

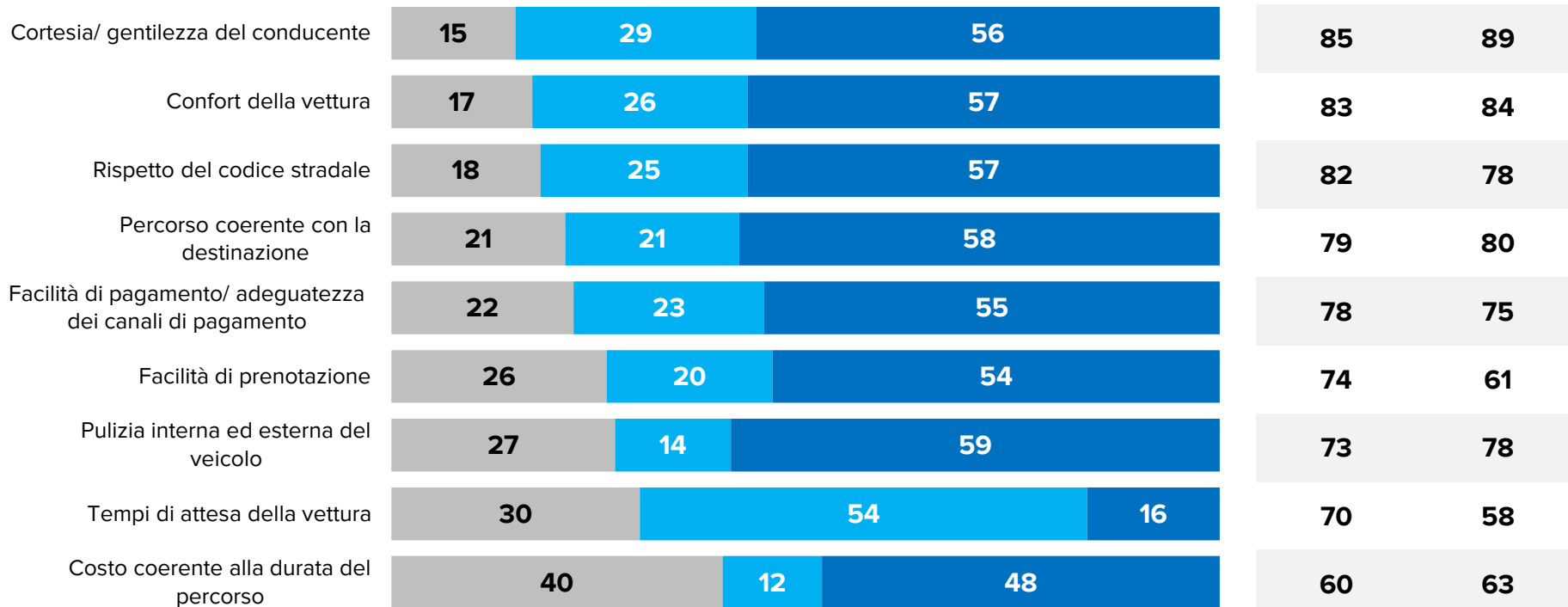
3 – 5 ottobre 2023.

Gradimento dei principali aspetti del servizio

In generale, quale è il suo giudizio su ... *

* Giudizi al netto dei «non indica»

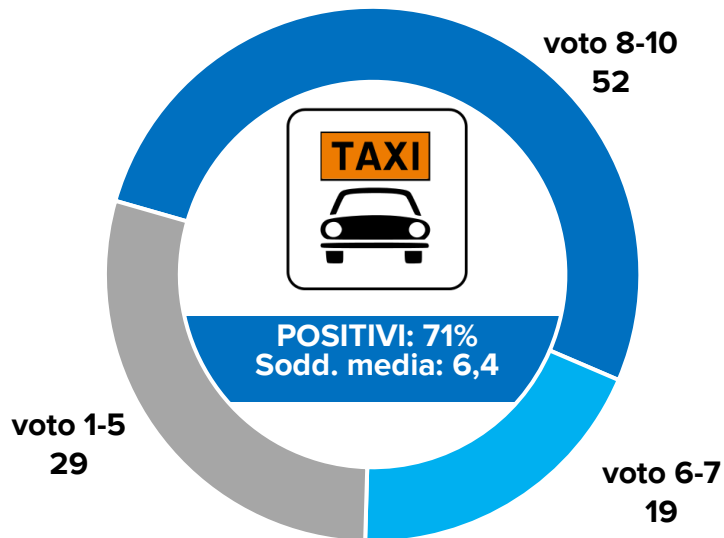
■ voto 1-5 ■ voto 6-7 ■ voto 8-10



Campione totale

Pensando a tutti gli aspetti del servizio, lei che voto darebbe sempre utilizzando una scala 1-10 alla sua esperienza in taxi a Roma?

TOTALE ITALIA

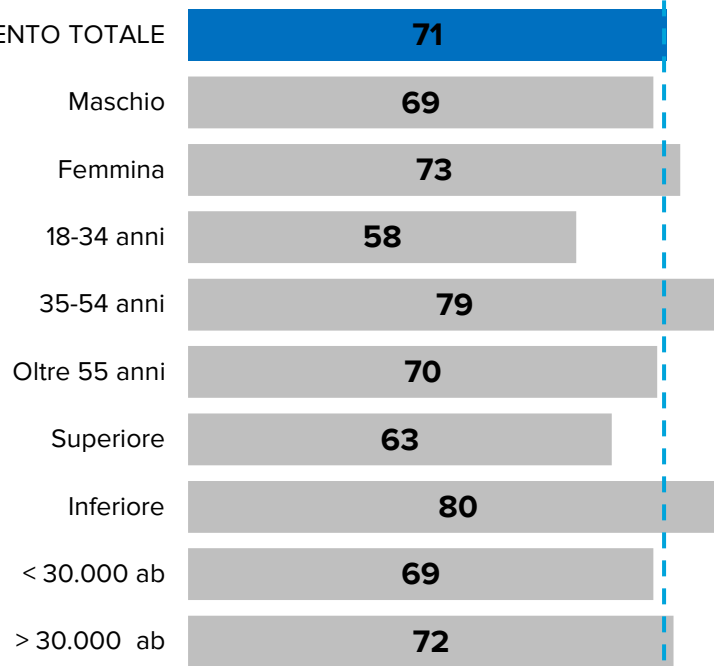


RESIDENTI ROMA



POSITIVI: 68%
Sodd. media: 6,2

GRADIMENTO TOTALE

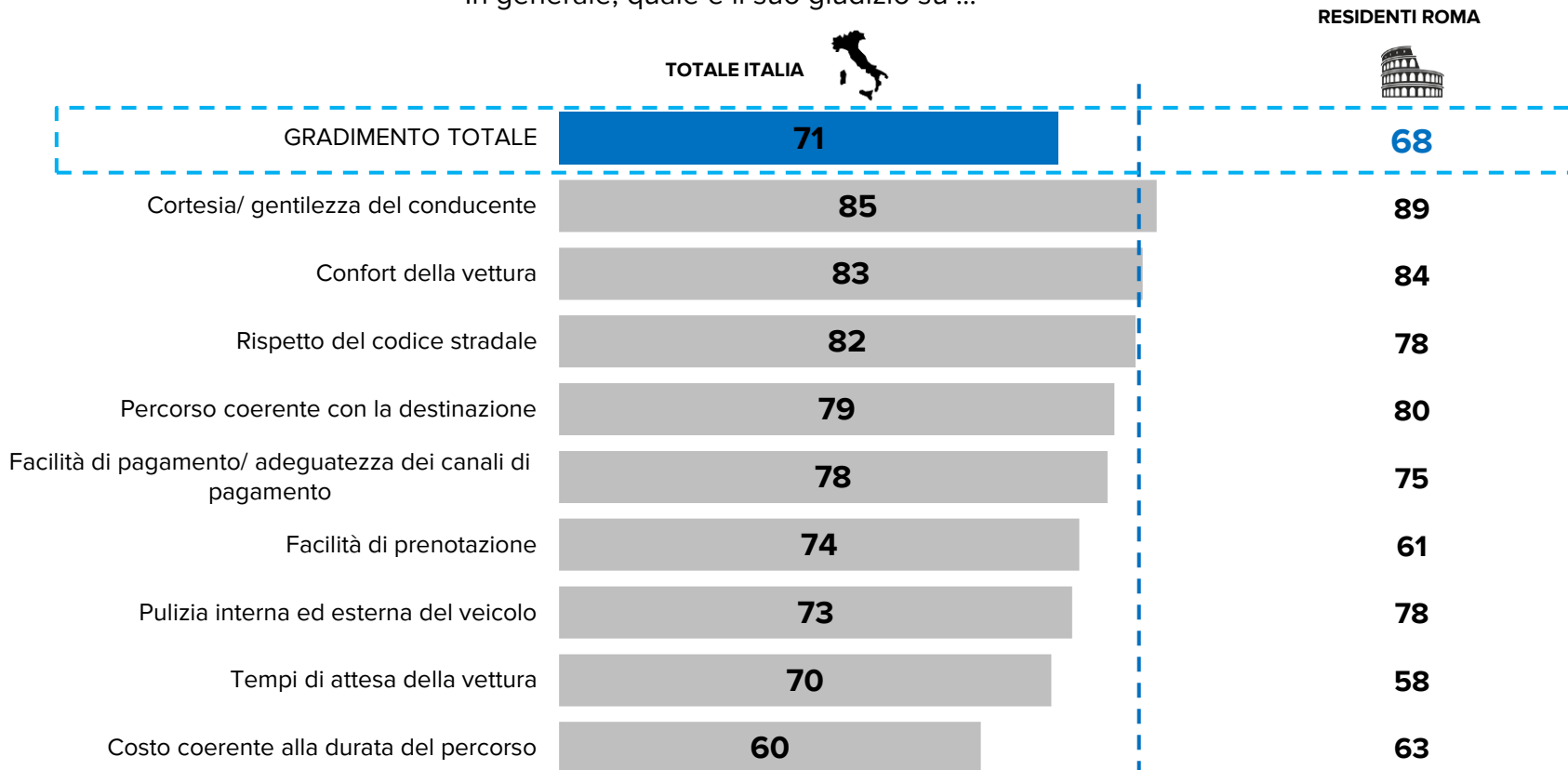


Base: totale campione

Gradimento dei principali aspetti del servizio

(analisi dei giudizi positivi – % voti 6-10)

In generale, quale è il suo giudizio su ... *





thanks