




Fondazione Gazzetta Amministrativa della Repubblica Italiana

PITAGORA: Rating della spesa pubblica

Comune Capoluogo di Provincia ed Area Metropolitana	Servizi di pulizia e lavanderia		Rating Finale
Agrigento	111.619,90 €	AAA	AAA
Alessandria	314.012,72 €	AA	AA
ANCONA	537.738,74 €	A	A
Andria	409.052,13 €	AA	AA
AOSTA	1.142.567,35 €	C	C
Arezzo	315.428,33 €	AA	AA
Ascoli Piceno	264.782,15 €	A	A
Asti	315.793,27 €	AA	AA
Avellino	239.534,76 €	AA	AA
BARI	2.530.034,76 €	BBB	BBB
Barletta	690.968,41 €	BB	BB
Belluno	280.820,11 €	BB	BB
Benevento	245.311,76 €	AA	AA
Bergamo	1.311.352,53 €	B	B
Biella	292.395,56 €	BBB	BBB
BOLOGNA	5.186.764,52 €	B	B
Bolzano	1.950.484,11 €	C	C
Brescia	1.453.553,15 €	BBB	BBB
Brindisi	0,00 €	N.C.	N.C.
CAGLIARI	2.130.193,28 €	B	 B
Caltanissetta	148.960,51 €	AAA	AAA
CAMPOBASSO	224.352,09	A	A
Carbonia	281.076,42 €	B	B
Caserta	389.040,07 €	A	A
Catania	1.489.121,05 €	AA	AA
CATANZARO	362.147,73 €	AA	AA
Cesena	546.754,52 €	A	A
Chieti	267.662,72 €	A	A
Como	429.160,76 €	A	A
Cosenza	71.396,40 €	AAA	AAA
Cremona	1.125.402,66 €	B	B
Crotone	0,00	N.C.	N.C.
Cuneo	564.723,27 €	B	B
Enna	148.861,90 €	BBB	BBB

Fondazione Gazzetta Amministrativa della Repubblica Italiana

PITAGORA: Rating della spesa pubblica

Comune Capoluogo di Provincia ed Area Metropolitana	Servizi di pulizia e lavanderia		Rating Finale
Fermo	197.575,70 €	BBB	BBB
Ferrara	1.168.087,06 €	BB	BB
FIRENZE	2.480.275,38 €	A	A
Foggia	154.955,61 €	AAA	AAA
Forlì	824.363,90 €	BBB	BBB
Frosinone	248.080,36 €	A	A
GENOVA	5.503.140,68 €	BB	BB
Gorizia	552.286,85 €	C	C
Grosseto	413.545,62 €	A	A
Imperia	0,00 €	N.C.	 N.C.
Isernia	40.885,40 €	AAA	AAA
L'AQUILA	0,00 €	N.C.	N.C.
La Spezia	868.856,67 €	BB	BB
Latina	1.113.748,44 €	BB	BB
Lecce	5.493,42 €	AAA	AAA
Lecco	377.614,66 €	BB	BB
Livorno	1.260.753,78 €	BBB	BBB
Lodi	228.679,18 €	A	A
Lucca	541.640,36 €	BBB	BBB
Macerata	147.064,47 €	AA	AA
Mantova	1.525.618,43 €	C	C
Massa	320.783,86 €	A	A
Matera	204.166,62 €	AA	AA
Messina	619.386,57 €	AAA	AAA
MILANO	8.741.232,11 €	A	A
Modena	2.183.572,81 €	B	B
Monza	1.285.144,67 €	BB	BB
NAPOLI	244,00	AAA	AAA
Novara	661.752,61 €	BBB	BBB
Nuoro	184.474,44	BBB	BBB
Oristano	281.360,57 €	B	 B
Padova	3.447.660,68 €	B	B
PALERMO	4.848,28 €	AAA	AAA
Parma	1.822.338,77 €	BB	BB

Fondazione Gazzetta Amministrativa della Repubblica Italiana

PITAGORA: Rating della spesa pubblica

Comune Capoluogo di Provincia ed Area Metropolitana	Servizi di pulizia e lavanderia		Rating Finale
Pavia	334.277,88 €	A	A
PERUGIA	1.482.121,55 €	BB	BB
Pesaro	708.550,49 €	BB	BB
Pescara	523.357,91 €	AA	AA
Piacenza	729.504,90 €	BBB	BBB
Pisa	278.023,31 €	AA	AA
Pistoia	1.272.395,26 €	B	B
Pordenone	481.608,81 €	BB	BB
POTENZA	854.888,43 €	B	B
Prato	972.682,66 €	A	A
Ragusa	486.104,49 €	BBB	BBB
Ravenna	1.839.126,01 €	B	B
Reggio Calabria	394.222,52	AAA	AAA
Reggio Emilia	1.309.133,48 €	BBB	BBB
Rieti	77.421,44 €	AAA	AAA
Rimini	996.362,20 €	BBB	BBB
ROMA	9.136.242,31 €	AA	AA
Rovigo	392.806,70 €	BB	BB
Salerno	977.389,73 €	BBB	BBB
Sassari	1.009.613,63 €	BBB	BBB
Savona	158.503,41 €	AA	AA
Siena	315.240,76 €	A	A
Siracusa	426.130,32 €	AA	AA
Sondrio	90.670,86 €	A	A
Taranto	1.050.568,85 €	A	A
Teramo	208.435,76 €	AA	AA
Terni	302.736,60	AA	AA
TORINO	13.347.770,18 €	B	B
Trani	318.433,13 €	A	A
Trapani	260.173,56	AA	AA
TRENTO	1.245.294,45 €	B	B
Treviso	702.130,89 €	BB	BB
TRIESTE	2.961.450,20 €	B	B
Udine	1.700.983,43 €	C	C

Fondazione Gazzetta Amministrativa della Repubblica Italiana

PITAGORA: Rating della spesa pubblica

Comune Capoluogo di Provincia ed Area Metropolitana	Servizi di pulizia e lavanderia		Rating Finale
Urbino	87.723,93 €	BBB	BBB
Varese	613.252,73 €	BB	BB
VENEZIA	3.813.289,62 €	B	B
Verbania	203.642,45 €	BB	BB
Vercelli	406.493,45 €	BB	BB
Verona	1.816.667,41 €	BBB	BBB
Vibo Valentia	74.959,84 €	AA	AA
Vicenza	486.457,53	AA	AA
Viterbo	184.418,57 €	AA	AA
	Fondazione Gazzetta Amministrativa della Repubblica Italiana		