

# ***TABLEAU DE BORD*** <sup>®</sup> ***OPINIONE PUBBLICA***

Sondaggio d'opinione



15 APRILE 2026

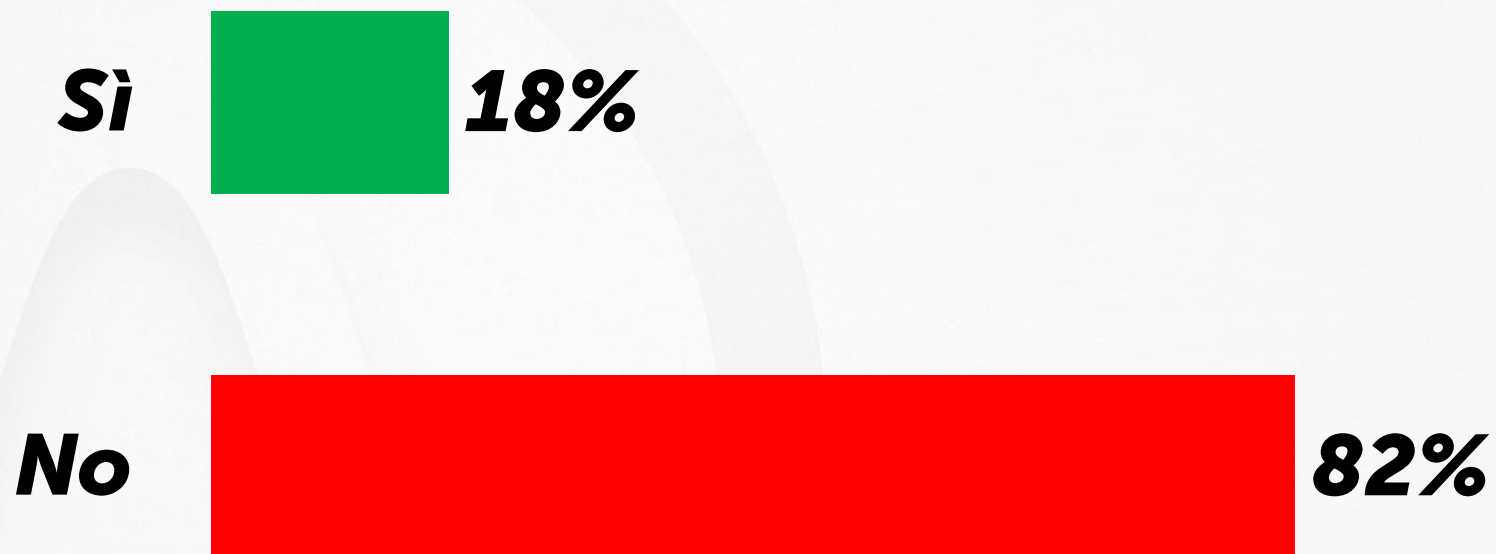
Istituto Piepoli

20129 Milano Via Benvenuto Cellini, 2/A t. +39 02 5412 3098 f. +39 02 5455 493

00186 Roma Via di Ripetta, 39 t. +39 06 3211 0003 f. +39 06 3600 0917

[www.istitutopiepoli.it](http://www.istitutopiepoli.it) [istituto@istitutopiepoli.it](mailto:istituto@istitutopiepoli.it) P.IVA: 03779980964 REA 1701566

# SECONDO LEI LA TREGUA IN IRAN REGGERÀ?



BASE: TOTALE CAMPIONE

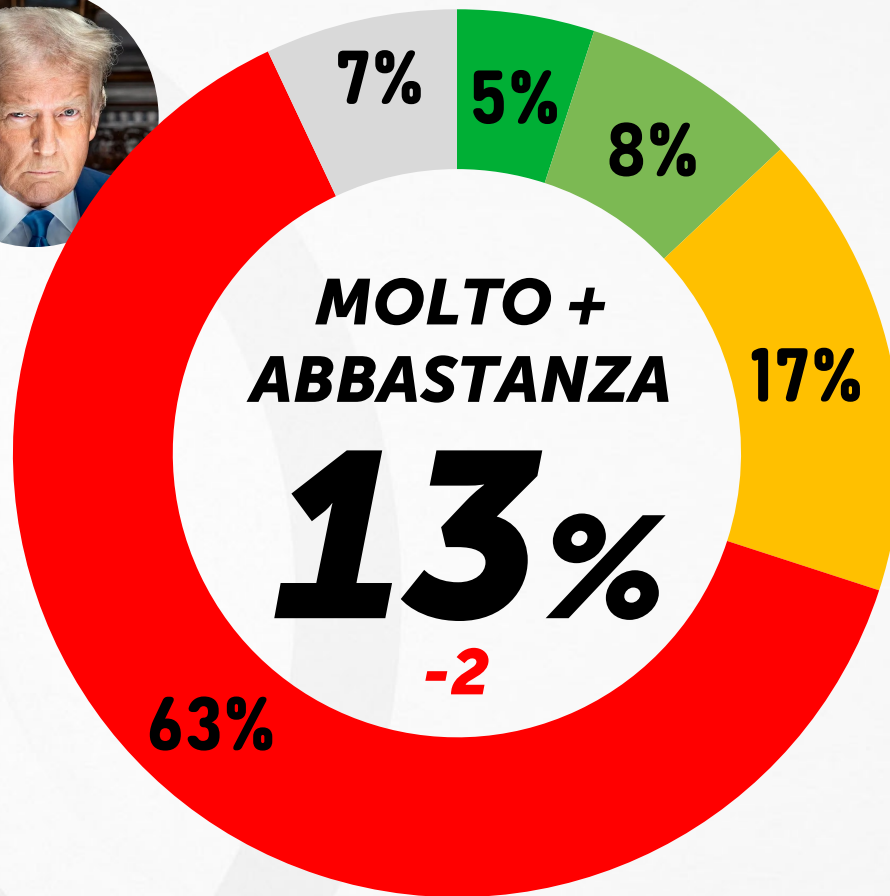
Sondaggio realizzato da Istituto Piepoli s.r.l.. L'indagine è stata condotta con tecnica mista CATI/CAMI/CAWI su un campione di 500 individui maggiorenni residenti in Italia stratificato per genere, età, GRG e ampiezza centri. L'indagine è stata realizzata il 13 Aprile 2026.  
Il documento informativo completo del sondaggio sarà disponibile su [www.sondaggipoliticoelettorali.it](http://www.sondaggipoliticoelettorali.it)



# QUANTO HA FIDUCIA IN DONALD TRUMP?



- Molto
- Abbastanza
- Poco
- Per nulla
- Senza opinione

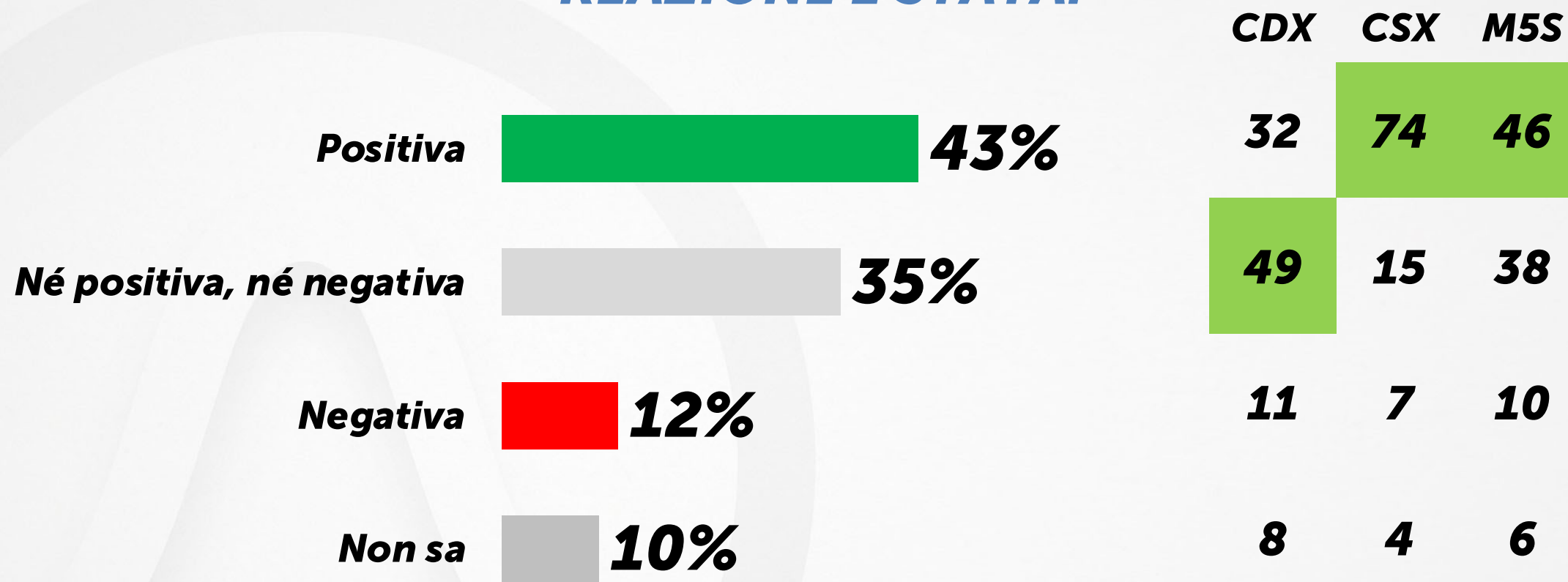


BASE: TOTALE CAMPIONE

Sondaggio realizzato da Istituto Piepoli s.r.l.. L'indagine è stata condotta con tecnica mista CATI/CAMI/CAWI su un campione di 500 individui maggiorenni residenti in Italia stratificato per genere, età, GRG e ampiezza centri. L'indagine è stata realizzata il 13 Aprile 2026. Il documento informativo completo del sondaggio sarà disponibile su [www.sondaggipoliticoelettorali.it](http://www.sondaggipoliticoelettorali.it)



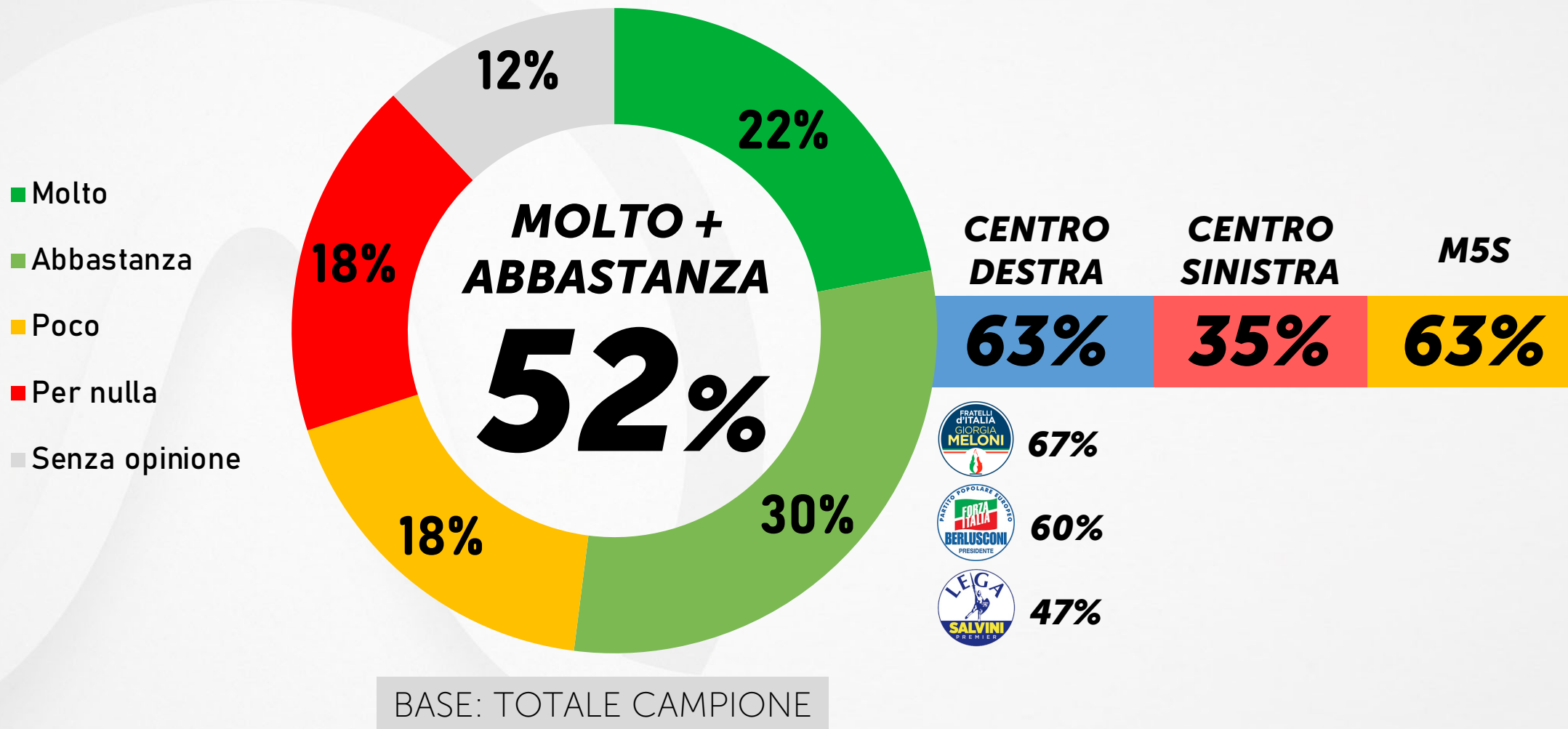
# ALLA NOTIZIA DELLA SCONFITTA DI ORBAN LA SUA REAZIONE È STATA:



BASE: TOTALE CAMPIONE



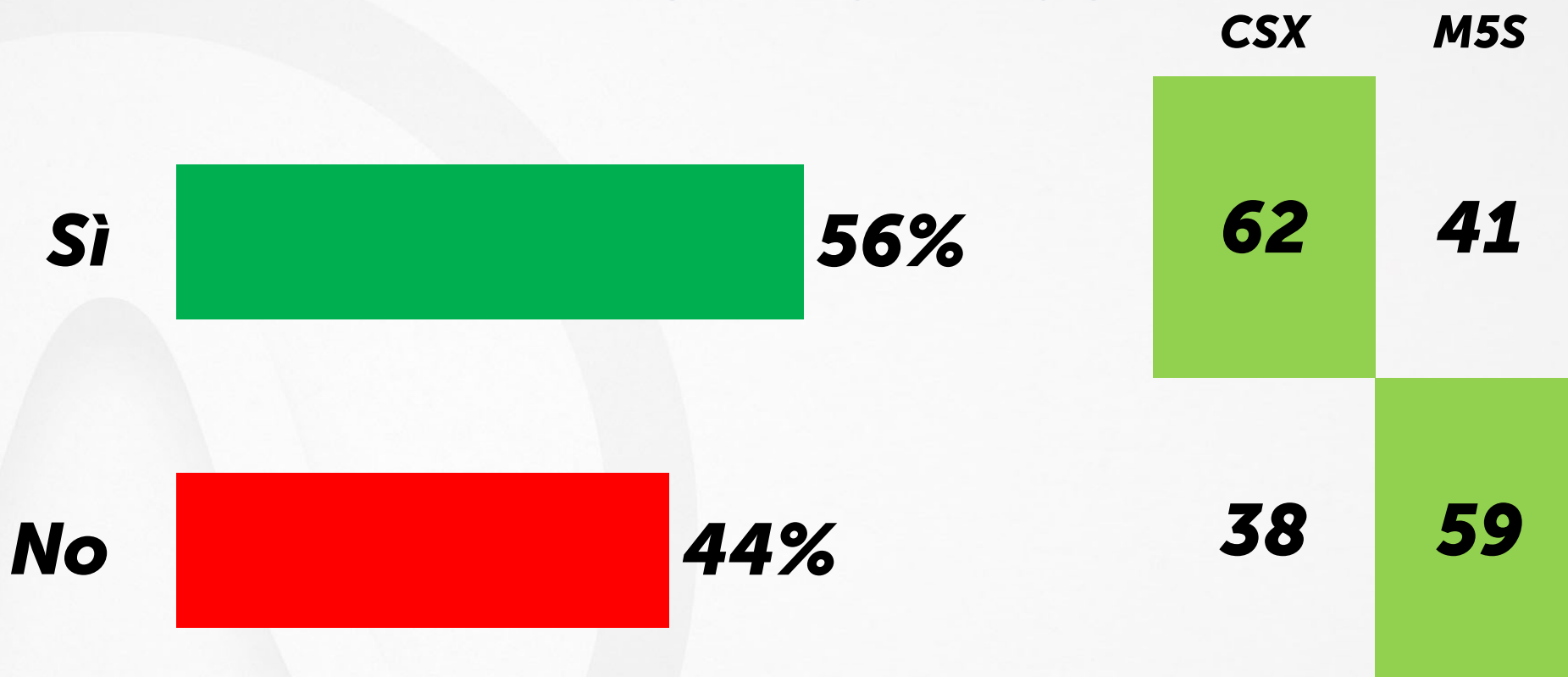
# QUANTO SAREBBE FAVOREVOLE ALLO STOP ALLE SANZIONI ALLA RUSSIA PER GAS E PETROLIO?



Sondaggio realizzato da Istituto Piepoli s.r.l.. L'indagine è stata condotta con tecnica mista CATI/CAMI/CAWI su un campione di 500 individui maggiorenni residenti in Italia stratificato per genere, età, GRG e ampiezza centri. L'indagine è stata realizzata il 13 Aprile 2026. Il documento informativo completo del sondaggio sarà disponibile su [www.sondaggipoliticoelettorali.it](http://www.sondaggipoliticoelettorali.it)



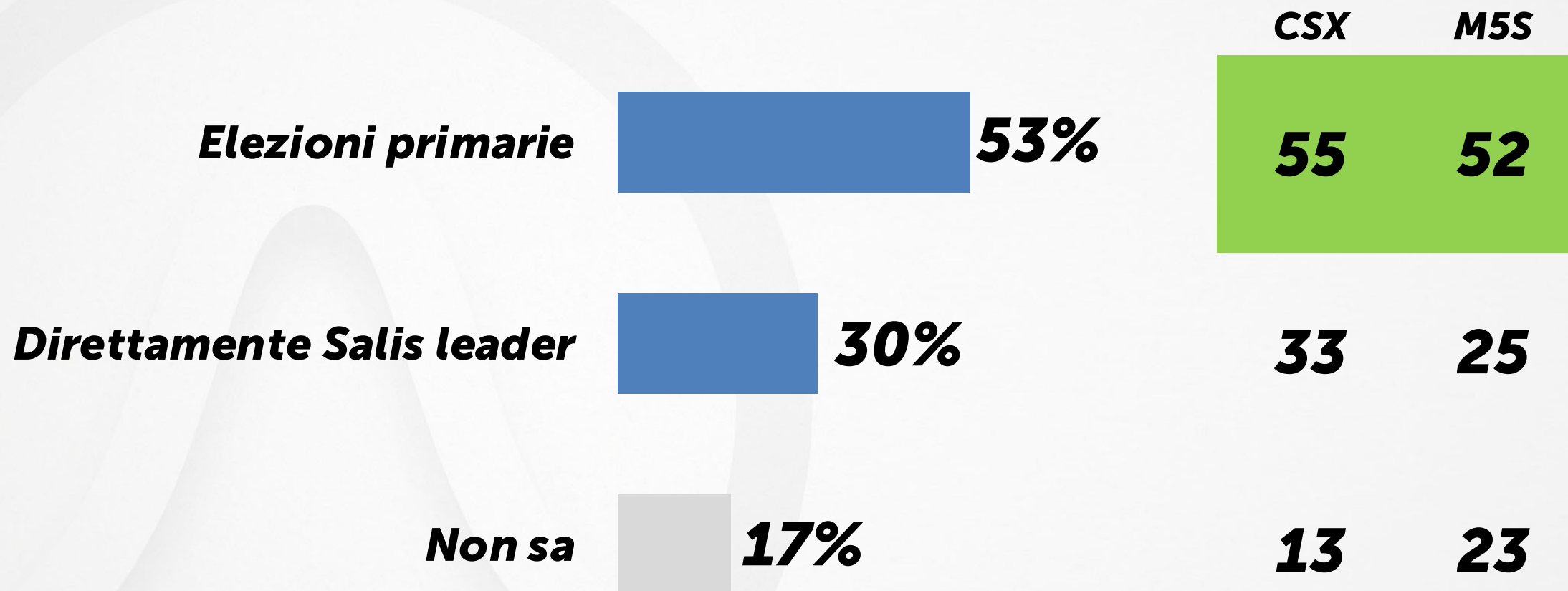
# SECONDO LEI, SILVIA SALIS DOVREBBE ESSERE LA LEADER DEL CAMPO LARGO?



BASE: ELETTORI DEL CAMPO LARGO



# LEI PREFERIREBBE LE ELEZIONI PRIMARIE DEL CAMPO LARGO O DIRETTAMENTE SILVIA SALIS LEADER DEL CAMPO LARGO?



BASE: ELETTORI DEL CAMPO LARGO

Sondaggio realizzato da Istituto Piepoli s.r.l.. L'indagine è stata condotta con tecnica mista CATI/CAMI/CAWI su un campione di 500 individui maggiorenni residenti in Italia stratificato per genere, età, GRG e ampiezza centri. L'indagine è stata realizzata il 13 Aprile 2026. Il documento informativo completo del sondaggio sarà disponibile su [www.sondaggipoliticoelettorali.it](http://www.sondaggipoliticoelettorali.it)

